

**REPORTE DE OBRAS FINANCIADAS POR EL GOBIERNO REGIONAL DE HUANCVELICA BAJO LA MODALIDAD DE ADMINISTRACIÓN DIRECTA**

SEDES O GERENCIAS SUB REGIONALES	TOTAL DE OBRAS POR SUB GERENCIAS	EN EJECUCIÓN				PARALIZADO	TERMINADO	NO INICIADO	SIN INFORMACIÓN	RESUELTO	RECEPCIONADO Y TRANSFERIDO	LIQUIDADO
		ATRASADO	ADELANTADO	NORMAL	TOTAL							
ACOBAMBA	73	4	1	0	5	5	49	3	0	0	0	11
ANGARAES	44	2	0	0	2	4	21	0	0	0	0	17
CASTROVIRREYNA	52	3	0	0	3	4	26	2	0	0	0	17
CHURCAMP	41	3	0	0	3	10	18	6	0	0	0	4
HUANCVELICA	88	5	0	0	5	1	60	0	0	0	0	22
HUAYTARA	37	4	0	0	4	4	22	0	0	0	0	7
TAYACAJA	78	3	0	0	3	7	66	0	0	0	0	2
<b>TOTAL =</b>	<b>413</b>	<b>24</b>	<b>1</b>	<b>0</b>	<b>25</b>	<b>35</b>	<b>262</b>	<b>11</b>	<b>0</b>	<b>0</b>	<b>0</b>	<b>80</b>

TOTAL DE OBRAS ==>

**REPORTE DE OBRAS FINANCIADAS POR EL GOBIERNO REGIONAL DE HUANCVELICA BAJO LA MODALIDAD DE CONVENIO O ENCARGO**

SEDES O GERENCIAS SUB REGIONALES	TOTAL DE OBRAS POR SUB GERENCIAS	EN EJECUCIÓN				PARALIZADO	TERMINADO	NO INICIADO	SIN INFORMACIÓN	RESUELTO	RECEPCIONADO Y TRANSFERIDO	LIQUIDADO
		ATRASADO	ADELANTADO	NORMAL	TOTAL							
ACOBAMBA	15	0	0	0	0	1	7	0	0	1	0	6
ANGARAES	9	0	0	0	0	1	4	0	0	0	0	4
CASTROVIRREYNA	21	0	0	0	0	2	13	0	0	1	0	5
CHURCAMP	30	0	0	0	0	0	17	0	0	0	0	13
HUANCVELICA	42	0	0	0	0	1	31	0	1	0	0	9
HUAYTARA	18	1	0	0	1	1	9	0	0	0	0	7
TAYACAJA	34	1	0	0	1	3	21	0	0	0	0	9
<b>TOTAL =</b>	<b>169</b>	<b>2</b>	<b>0</b>	<b>0</b>	<b>2</b>	<b>9</b>	<b>102</b>	<b>0</b>	<b>1</b>	<b>2</b>	<b>0</b>	<b>53</b>

TOTAL DE OBRAS ==>

**REPORTE DE OBRAS FINANCIADAS POR EL GOBIERNO REGIONAL DE HUANCVELICA BAJO LA MODALIDAD DE CONTRATA**

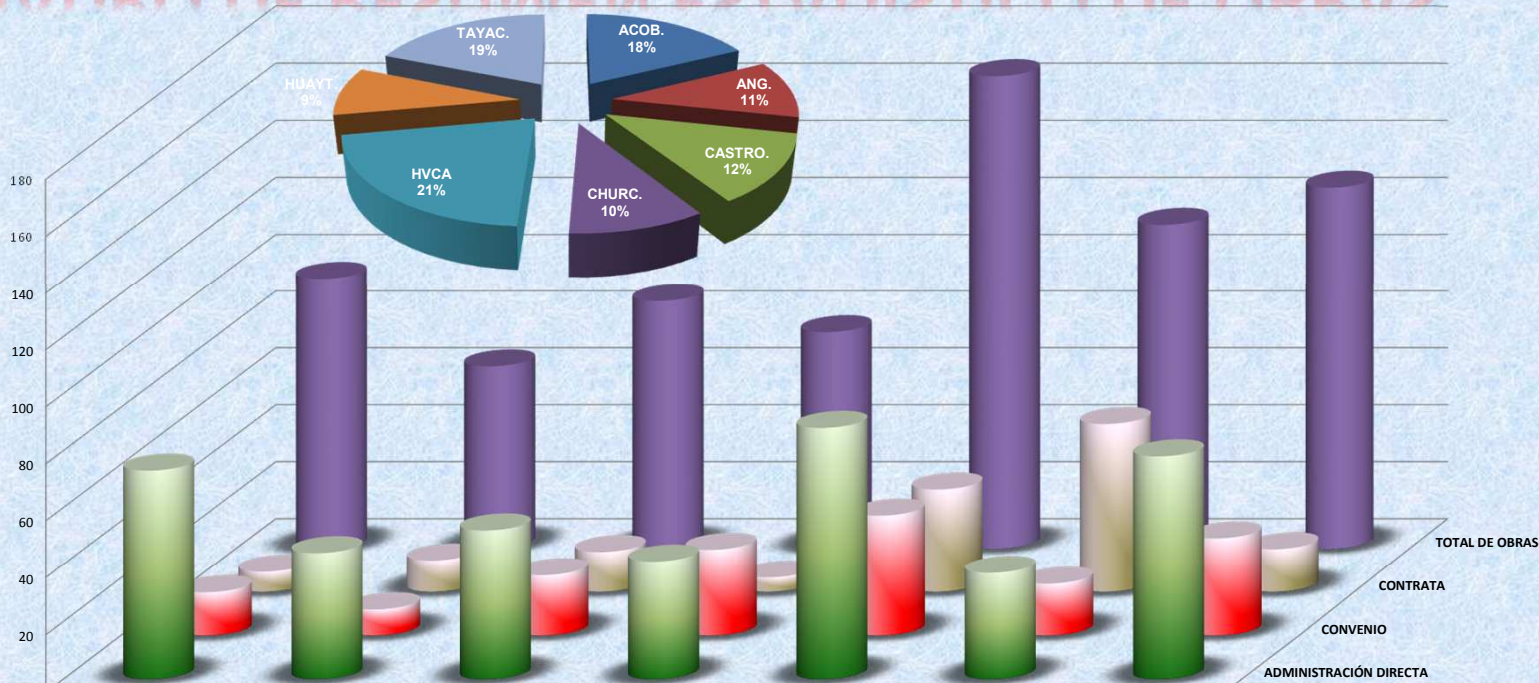
SEDES O GERENCIAS SUB REGIONALES	TOTAL DE OBRAS POR SUB GERENCIAS	EN EJECUCIÓN				PARALIZADO	TERMINADO	NO INICIADO	SIN INFORMACIÓN	RESUELTO	RECEPCIONADO Y TRANSFERIDO	LIQUIDADO
		ATRASADO	ADELANTADO	NORMAL	TOTAL							
ACOBAMBA	7	0	1	0	1	1	4	0	0	0	0	1
ANGARAES	11	1	0	0	1	1	6	0	0	0	0	3
CASTROVIRREYNA	14	1	2	1	4	3	4	1	0	1	0	1
CHURCAMP	5	1	0	0	1	1	3	0	0	0	0	0
HUANCVELICA	36	6	1	1	8	5	4	0	0	2	0	17
HUAYTARA	59	2	1	0	3	7	10	0	0	1	0	38
TAYACAJA	15	1	0	0	1	4	6	0	0	0	0	4
<b>TOTAL =</b>	<b>147</b>	<b>12</b>	<b>5</b>	<b>2</b>	<b>19</b>	<b>22</b>	<b>37</b>	<b>1</b>	<b>0</b>	<b>4</b>	<b>0</b>	<b>64</b>

TOTAL DE OBRAS ==> 729

REPORTE DE OBRAS FINANCIADAS POR EL GOBIERNO REGIONAL DE HUANCVELICA	
OBRAS POR INICIAR	12
OBRAS EN EJECUCION	46
OBRAS TERMINADAS	401
OBRAS PARALIZADAS	66
OBRAS SIN INFORMACION	1
OBRAS LIQUIDADAS	197
OBRAS RESUELTO	6
<b>TOTAL DE OBRAS</b>	<b>729</b>

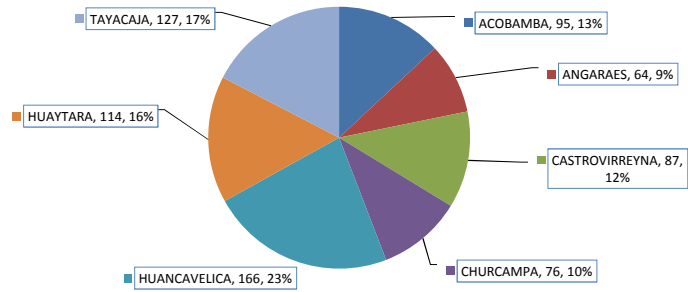
PROVINCIAS	ADMINISTRACIÓN DIRECTA						CONVENIO						CONTRATA						TOTAL DE OBRAS	TOTAL SEGÚN LAS 3 MODALIDADES				
	Nº OBRAS	TERMINADAS	EJECUCIÓN	PARALIZADAS	POR INICIAR	LIQUIDADO	Nº OBRAS	TERMINADAS	EJECUCIÓN	PARALIZADAS	POR INICIAR	LIQUIDADO	Nº OBRAS	TERMINADAS	EJECUCIÓN	PARALIZADAS	POR INICIAR	LIQUIDADO		TERMINADAS	EJECUCIÓN	PARALIZADAS	LIQUIDADOS	POR INICIAR
ACOBAMBA	73	49	5	5	3	11	15	7	0	1	0	6	7	4	1	1	0	1	95	60	6	7	18	3
ANGARAES	44	21	2	4	0	17	9	4	0	1	0	4	11	6	1	1	0	3	64	31	3	6	24	0
CASTROVIRREYNA	52	26	3	4	2	17	21	13	0	2	0	5	14	4	4	3	1	1	87	43	7	9	23	3
CHURCAMP	41	18	3	10	6	4	30	17	0	0	0	13	5	3	1	1	0	0	76	38	4	11	17	6
HUANCVELICA	88	60	5	1	0	22	42	31	0	1	0	9	36	4	8	5	0	17	166	95	13	7	48	0
HUAYTARA	37	22	4	4	0	7	18	9	1	1	0	7	59	10	3	7	0	38	114	41	8	12	52	0
TAYACAJA	78	66	3	7	0	2	34	21	1	3	0	9	15	6	1	4	0	4	127	93	5	14	15	0
TOTAL	413	262	25	35	11	80	169	102	2	9	0	53	147	37	19	22	1	64	729	401	46	66	197	12

# CUADRO DE RESUMEN ESTADISTICO DE OBRAS

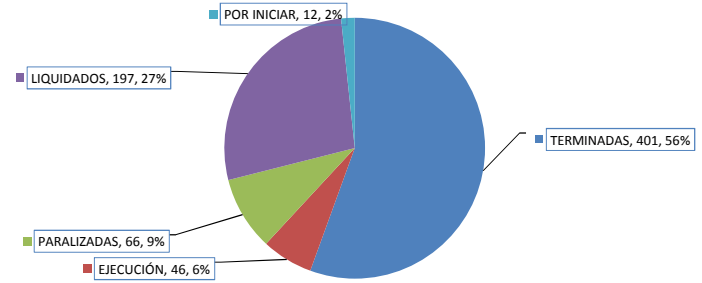


	ACOBAMBA	ANGARAES	CASTROVIRREYNA	CHURCAMP	HUANCVELICA	HUAYTARA	TAYACAJA
ADMINISTRACIÓN DIRECTA	73	44	52	41	88	37	78
CONVENIO	15	9	21	30	42	18	34
CONTRATA	7	11	14	5	36	59	15
TOTAL DE OBRAS	95	64	87	76	166	114	127

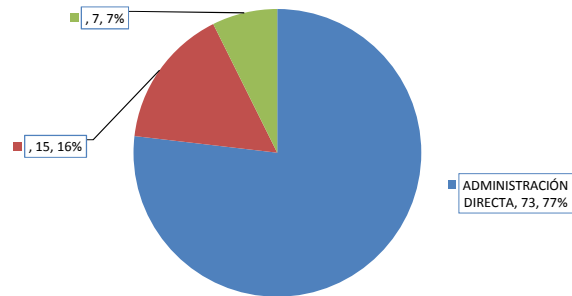
### **REPORTE DE OBRAS SEGÚN SU UBICACIÓN EN LAS PROVINCIAS**



### **REPORTE DE OBRAS SEGÚN SU ESTADO SITUACIONAL**



### **EJECUCIONES DE OBRAS POR MODALIDAD**



### **REPORTE DE OBRAS SEGÚN SU MODALIDAD DE EJECUCIÓN**

